




ROBOFORUM.RU

Offline Contest

Line Tracer / Trail 1-34







For racing instructions, records and rules see:
См. инструкции, рекорды и правила участия по адресу:
<http://www.roboforum.ru/wiki/OFFLINE-contest>

Trail length / Длина трассы:
300 см / 118 in


Заочный чемпионат
Робофорума
Гонки по линии
Трасса 1-34

Mounting instructions:

1. Print the pages on standard-sized paper. Use the right file for your paper size.
Use “No scaling” option in Acrobat
2. Lay out the printed pages in the following order:
1-2-3-4-5
6-7-8-9-10
3. Fixed the sheets together with scotch tape, butted, with no overlay.
4. If you have gaps in the line because of the white printer margins – use a black marker to cover them.

Инструкция по сборке трассы:

1. Напечатайте листы трассы на стандартной бумаге (A4 / A3). Выбирайте правильный файл в зависимости от размера вашей бумаги. Печатать надо из Акробата в режиме без масштабирования
2. Разложите листы в следующем порядке:
1-2-3-4-5
6-7-8-9-10
3. Склейте листы скотчем встык, без нахлёстов.
4. Если на линии образовались стыки из-за белых полей принтера – закрасьте их черным фломастером.



10