



Обзор источников трафика

Все пользователи
Пользователи: +0,00 %

1 янв. 2018 г. - 1 апр. 2018 г.
Сравнить с: 1 янв. 2017 г. - 1 апр. 2017 г.

Основной параметр:

Конверсия:

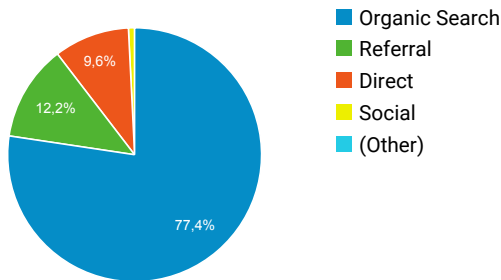
Лучшие каналы

Цель 1: Posting

[Изменение группы каналов](#)

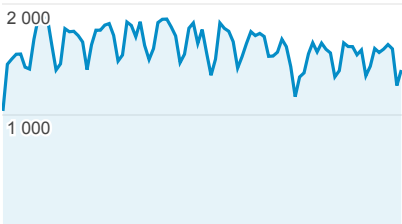
Лучшие каналы

1 янв. 2018 г. - 1 апр. 2018 г.



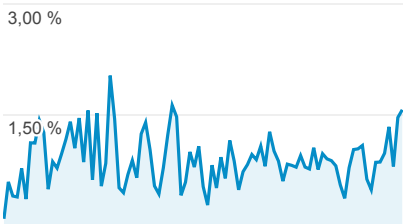
Пользователи

Пользователи

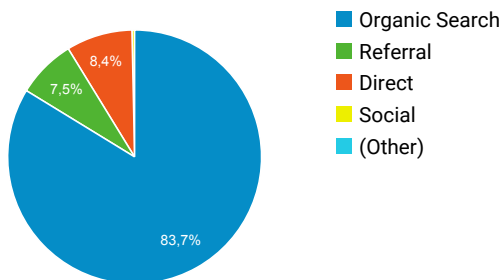


Конверсии

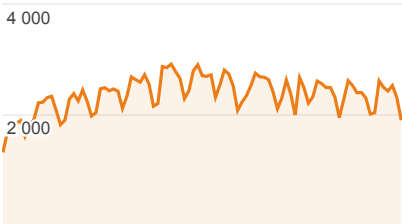
Posting (Коэффициент конверсии для цели 1)



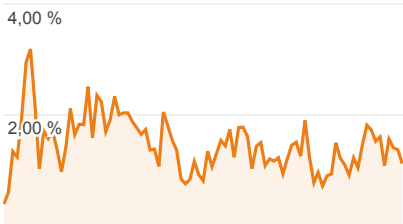
1 янв. 2017 г. - 1 апр. 2017 г.



Пользователи



Posting (Коэффициент конверсии для цели 1)



Источники трафика

Действия

Конверсии

	Пользова... ↓	Новые пользо... ↓	Сеансы ↓	Показатель отказов ↓	Страниц/сеанс ↓	Сред. длительн... сеанса ↓	Коэффици... конверсии для цели 1 ↓	Достигнут... цель 1 ↓	Ценность цели 1 ↓
	28,75 %	29,47 % ↓	33,73 % ↓	4,53 %	15,05 % ↓	23,57 % ↓	38,36 %	59,15 % ↓	0,00 %
1 Organic Search	34,10 % ↓			4,10 % ↑			48,45 % ↓		
2 Referral	16,29 % ↑			14,52 % ↑			36,16 % ↓		
3 Direct	18,51 % ↓			8,75 % ↑			19,87 % ↓		
4 Social	66,53 % ↑			10,53 % ↑			77,43 % ↓		
5 (Other)	100,00 % ↓			0,00 %			0,00 %		

Чтобы просмотреть все записи (5 Каналы),
нажмите [здесь](#).

