

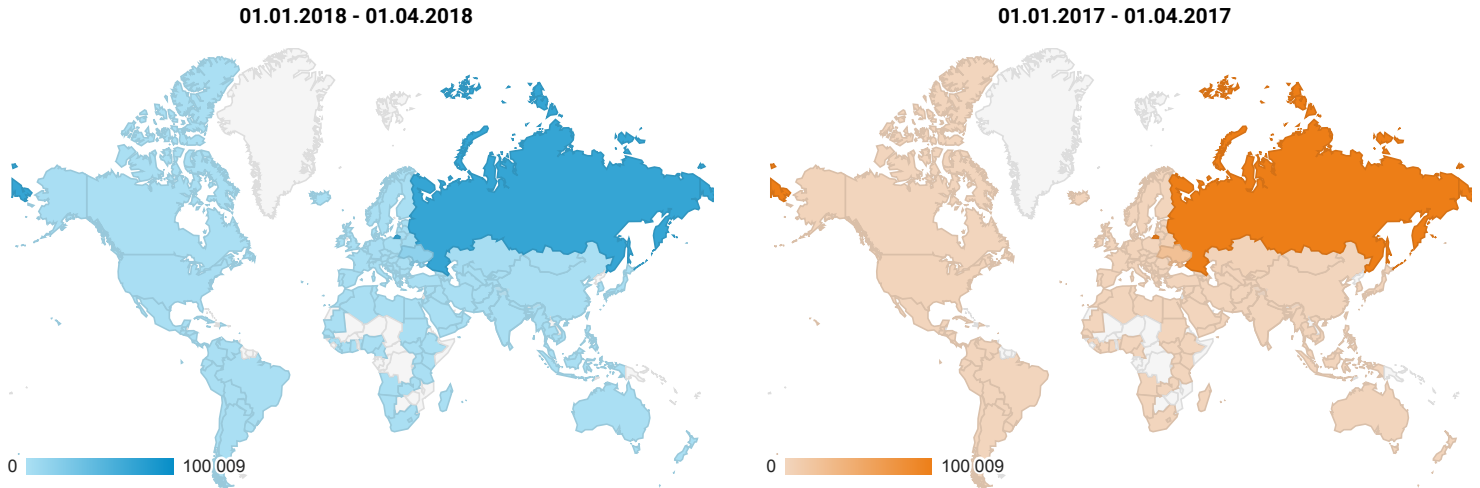
### Местоположение









Все пользователи  
Пользователи: +0,00 %

1 янв. 2018 г. - 1 апр. 2018 г.  
Сравнить с: 1 янв. 2017 г. - 1 апр. 2017 г.

## Наложение данных на карту

## Сводка



Страна	Источники трафика			Действия			Конверсии	Цель 1: Posting	
	Пользователи	Новые пользователи	Сеансы	Показатель отказов	Страниц/ сеанс	Сред- длительность сеанса	Posting (Коэффициент конверсии для цели 1)	Posting (Достигнутые переходы к цели 1)	Posting (Ценность цели 1)
	28,75 %  101 190 и 142 031	29,50 %  95 361 и 135 265	33,73 %  175 047 и 264 129	4,53 %  75,25 % и 71,98 %	15,05 %  2,05 и 2,41	23,57 %  00:02:26 и 00:03:10	38,36 %  0,90 % и 1,45 %	59,15 %  1 570 и 3 843	0,00 % 0,00 \$ и 0,00 \$
1. <a href="#">Russia</a>									
01.01.2018 - 01.04.2018	70 942 (69,72 %)	66 346 (69,57 %)	125 828 (71,88 %)	74,39 %	2,10	00:02:31	0,90 %	1 130 (71,97 %)	0,00 \$ (0,00 %)
01.01.2017 - 01.04.2017	100 009 (69,92 %)	94 724 (70,03 %)	189 753 (71,84 %)	71,28 %	2,51	00:03:20	1,54 %	2 917 (75,90 %)	0,00 \$ (0,00 %)
Процентное изменение	-29,06 %	-29,96 %	-33,69 %	4,36 %	-16,13 %	-24,60 %	-41,58 %	-61,26 %	0,00 %
2. <a href="#">Ukraine</a>									
01.01.2018 - 01.04.2018	16 837 (16,55 %)	15 833 (16,60 %)	28 237 (16,13 %)	77,57 %	1,86	00:02:12	0,78 %	219 (13,95 %)	0,00 \$ (0,00 %)
01.01.2017 - 01.04.2017	24 241 (16,95 %)	22 839 (16,88 %)	43 716 (16,55 %)	74,45 %	2,10	00:02:45	0,84 %	368 (9,58 %)	0,00 \$ (0,00 %)
Процентное изменение	-30,54 %	-30,68 %	-35,41 %	4,19 %	-11,51 %	-20,08 %	-7,87 %	-40,49 %	0,00 %
3. <a href="#">Belarus</a>									
01.01.2018 - 01.04.2018	3 943 (3,88 %)	3 710 (3,89 %)	5 927 (3,39 %)	79,52 %	1,70	00:01:42	0,64 %	38 (2,42 %)	0,00 \$ (0,00 %)
01.01.2017 - 01.04.2017	4 928 (3,45 %)	4 659 (3,44 %)	8 628 (3,27 %)	74,61 %	2,24	00:02:44	1,22 %	105 (2,73 %)	0,00 \$ (0,00 %)
Процентное изменение	-19,99 %	-20,37 %	-31,31 %	6,58 %	-23,94 %	-37,64 %	-47,32 %	-63,81 %	0,00 %
4. <a href="#">Kazakhstan</a>									
01.01.2018 - 01.04.2018	2 081 (2,05 %)	1 973 (2,07 %)	3 210 (1,83 %)	81,99 %	1,58	00:01:45	0,34 %	11 (0,70 %)	0,00 \$ (0,00 %)
01.01.2017 - 01.04.2017	2 669 (1,87 %)	2 510 (1,86 %)	4 328 (1,64 %)	77,01 %	1,78	00:02:11	0,53 %	23 (0,60 %)	0,00 \$ (0,00 %)
Процентное изменение	-22,03 %	-21,39 %	-25,83 %	6,47 %	-10,95 %	-20,01 %	-35,52 %	-52,17 %	0,00 %
5. <a href="#">United States</a>									

01.01.2018 - 01.04.2018	741 (0,73 %)	713 (0,75 %)	904 (0,52 %)	83,52 %	1,74	00:01:13	1,55 %	14 (0,89 %)	0,00 \$ (0,00 %)
01.01.2017 - 01.04.2017	955 (0,67 %)	914 (0,68 %)	1 346 (0,51 %)	72,73 %	2,34	00:02:12	4,23 %	57 (1,48 %)	0,00 \$ (0,00 %)
Процентное изменение	-22,41 %	-21,99 %	-32,84 %	14,83 %	-25,91 %	-45,01 %	-63,43 %	-75,44 %	0,00 %
6. Germany									
01.01.2018 - 01.04.2018	643 (0,63 %)	596 (0,62 %)	1 040 (0,59 %)	71,06 %	2,72	00:03:24	0,48 %	5 (0,32 %)	0,00 \$ (0,00 %)
01.01.2017 - 01.04.2017	929 (0,65 %)	875 (0,65 %)	1 484 (0,56 %)	70,69 %	2,09	00:03:17	0,13 %	2 (0,05 %)	0,00 \$ (0,00 %)
Процентное изменение	-30,79 %	-31,89 %	-29,92 %	0,52 %	30,31 %	3,82 %	256,73 %	150,00 %	0,00 %
7. Moldova									
01.01.2018 - 01.04.2018	559 (0,55 %)	526 (0,55 %)	876 (0,50 %)	80,37 %	1,87	00:02:23	0,23 %	2 (0,13 %)	0,00 \$ (0,00 %)
01.01.2017 - 01.04.2017	826 (0,58 %)	790 (0,58 %)	1 184 (0,45 %)	80,49 %	1,51	00:01:40	0,25 %	3 (0,08 %)	0,00 \$ (0,00 %)
Процентное изменение	-32,32 %	-33,42 %	-26,01 %	-0,15 %	23,75 %	43,43 %	-9,89 %	-33,33 %	0,00 %
8. Uzbekistan									
01.01.2018 - 01.04.2018	490 (0,48 %)	461 (0,48 %)	719 (0,41 %)	80,95 %	1,63	00:01:42	0,97 %	7 (0,45 %)	0,00 \$ (0,00 %)
01.01.2017 - 01.04.2017	648 (0,45 %)	613 (0,45 %)	1 143 (0,43 %)	71,48 %	2,14	00:03:09	3,59 %	41 (1,07 %)	0,00 \$ (0,00 %)
Процентное изменение	-24,38 %	-24,80 %	-37,10 %	13,24 %	-23,99 %	-46,24 %	-72,86 %	-82,93 %	0,00 %
9. Latvia									
01.01.2018 - 01.04.2018	477 (0,47 %)	454 (0,48 %)	770 (0,44 %)	81,56 %	1,67	00:02:09	0,00 %	0 (0,00 %)	0,00 \$ (0,00 %)
01.01.2017 - 01.04.2017	559 (0,39 %)	526 (0,39 %)	951 (0,36 %)	74,34 %	2,13	00:02:40	0,21 %	2 (0,05 %)	0,00 \$ (0,00 %)
Процентное изменение	-14,67 %	-13,69 %	-19,03 %	9,71 %	-21,84 %	-19,47 %	-100,00 %	-100,00 %	0,00 %
10. (not set)									
01.01.2018 - 01.04.2018	317 (0,31 %)	286 (0,30 %)	433 (0,25 %)	74,60 %	1,94	00:02:27	0,00 %	0 (0,00 %)	0,00 \$ (0,00 %)
01.01.2017 - 01.04.2017	588 (0,41 %)	512 (0,38 %)	827 (0,31 %)	69,17 %	2,56	00:03:20	1,57 %	13 (0,34 %)	0,00 \$ (0,00 %)
Процентное изменение	-46,09 %	-44,14 %	-47,64 %	7,85 %	-23,96 %	-26,72 %	-100,00 %	-100,00 %	0,00 %